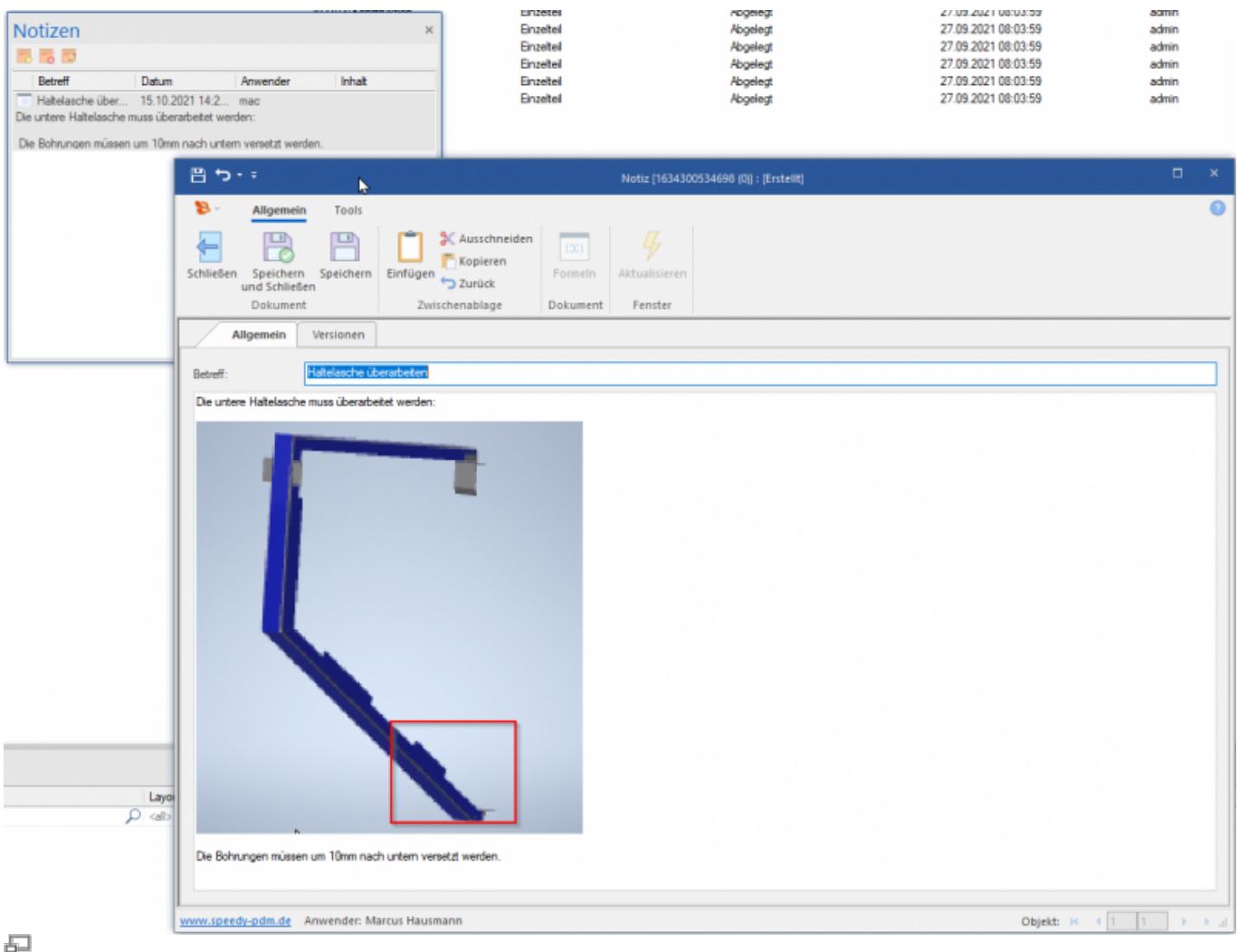
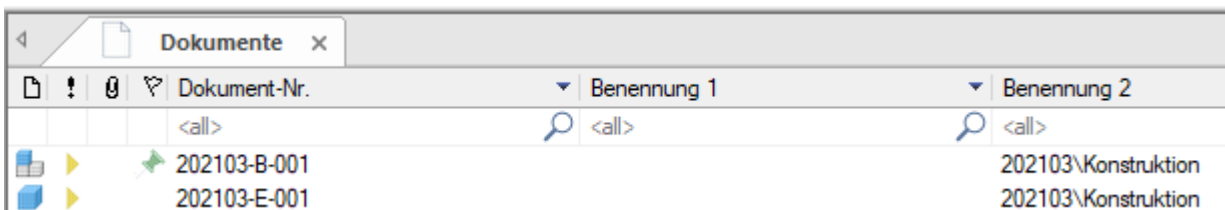


# Notizen

Jedem Dokument können beliebig viele Notizen hinzugefügt werden.




In der Dokumentenliste wird „Pin“ angezeigt, wenn ein Dokument eine oder mehrere Notizen enthält:



„Pin“ in der Dokumentenliste zeigt an, dass Notizen vorhanden sind.

Eine Notiz muss mindestens einen Titel/Betreff haben.

Im Textfenster der Notiz können Sie einfachen Text eingeben oder z. B. ein Bild über die Zwischenablage (Strg + V) einfügen.



From:

<https://wiki.speedy-pdm.de/> - **speedyPDM - Wiki**

Permanent link:

[https://wiki.speedy-pdm.de/doku.php?id=speedy:10\\_explorer:note](https://wiki.speedy-pdm.de/doku.php?id=speedy:10_explorer:note)

Last update: **2024/12/10 00:05**

