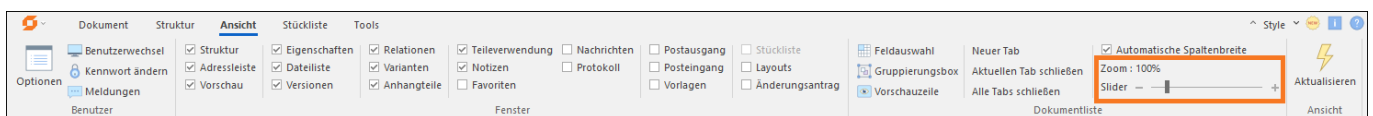


Explorer

Kann man die Schriftgröße im speedyPDM Explorer anpassen?

Die Schriftgröße im speedyPDM Explorer lässt sich über die Funktion „**Zoom**“ unterhalb des Reiters „**Ansicht**“ anpassen:



Hierbei wird die Schrift der Dokumentenliste und Dokument-Infobereich vergrößert.

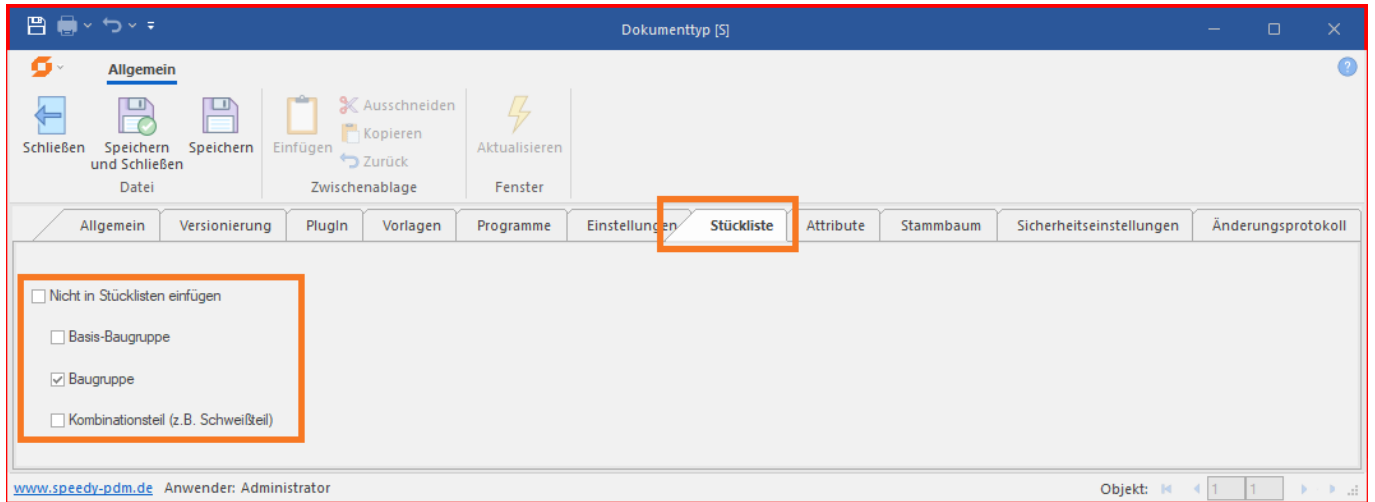
Nicht möglich sind folgende Bereiche:


- Strukturbaum
- Multifunktionsleiste (Ribbon)

Sie haben weiterhin die Möglichkeit die Schriftgröße über Einstellungen in Windows bzw. ihrer Grafikkarte anzupassen. Diese Änderung wirkt sich allerdings auf das komplette Windows-System aus.

Wieso summiert die Summenstückliste nicht alle Bauteile?

Kontrollieren Sie Ihre gesamte Konstruktion auf eingebaute Schweißbaugruppen mit dem Dokumenttyp „**Schweißteil /-baugruppe**“. Wenn der Fall zutrifft, dann öffnen Sie das speedyPDM Admin-Tool und navigieren über die Definitionsauswahl „**Dokumenttypen**“ zu den Eigenschaften des Dokumenttyps „**Schweißteil /-baugruppe**“. Unter dem Reiter „**Stückliste**“ sollte der Haken bei „**Baugruppe**“ aktiviert und bei „**Kombinationsteil (z.B. Schweißteil)**“, deaktiviert werden.



 Kombinationsteile oder auch Schweißbaugruppen sind CAD-Baugruppen oder Teile mit eigener Stückliste ähnlich der „Baugruppe“.

Die Stückliste von Kombinationsteilen wird aber beim Summieren von Summenstücklisten nicht aufgelöst.

Weitere Informationen unter -> [Neuen Dokumenttyp anlegen](#)

From: <https://wiki.speedy-pdm.de/> - speedyPDM - Wiki

Permanent link: <https://wiki.speedy-pdm.de/doku.php?id=speedy:faq:explorer&rev=1726179895>

Last update: 2024/09/13 00:24

